

# 10 consigli

per finanziare la tua  
missione di volontariato



ProjectsAbroad

> [www.projects-abroad.it](http://www.projects-abroad.it)

# Sommario

- 03**    Introduzione
- 04**    Prendere un impegno con se stessi!
- 06**    Ridurre i costi
- 07**    Lavorare per aumentare il budget
- 08**    Attività di vendita per raccogliere fondi
- 09**    Organizzare una lotteria
- 10**    Organizzare un evento sponsorizzato
- 12**    Altre idee per raccogliere fondi
- 13**    Coinvolgere la famiglia
- 14**    Far finanziare la missione dal datore di lavoro: volontariato d'impresa
- 15**    Richiesta di finanziamento ad un ente pubblico
- 17**    Pubblicità e sostegno finanziario dalle aziende
- 18**    Raccolta delle donazioni
- 19**    Raccolta fondi di successo
- 21**    Ringraziare e tenere informati
- 21**    Per concludere
- 22**    Allegato: presentazione di Projects Abroad

# Introduzione

Hai deciso di partecipare ad un progetto di volontariato e ora occorre raccogliere le risorse economiche necessarie. Come? Utilizza l'immaginazione!

Abbiamo pensato molte idee per rendere la tua raccolta fondi più semplice.

La raccolta fondi può rivelarsi interessante e formativa se la si fa in anticipo. Alcune persone optano per la richiesta di finanziamenti da enti pubblici, altre per le sfide originali o addirittura fisiche. Qualunque sia la tua età o il tuo livello di formazione, c'è un modo per raccogliere fondi che fa al caso tuo.

Durante la tua ricerca, resterai sorpreso dalla generosità di coloro che ti circondano e dall'aiuto che riceverai. Che sia attraverso donazioni o sovvenzioni, ci sono un'infinità di possibilità che ti permetteranno di raccogliere il denaro necessario per finanziare il tuo viaggio. Questa guida ti aiuterà a scoprirle.

Non scoraggiarti se non ottieni una risposta immediata. Sii positivo e cerca alternative.

Prima di tutto, tieni presente che la raccolta fondi richiede tempo e motivazione. Si tratta di un impegno a lungo termine. La ricompensa, però, sarà ancora più gratificante. La tua determinazione garantirà il successo.

La raccolta fondi è la prima sfida della tua missione e può essere in sé molto formativa. Grazie alla ricerca di fonti di finanziamento, si potranno sviluppare le qualità che ti serviranno nella vita di ogni giorno, soprattutto per la carriera, potrai migliorare le tue capacità organizzative e la capacità di gestire un budget. Si tratta di competenze che fanno la differenza nella selezione dei candidati per una posizione lavorativa ed è utile sottolinearle nel curriculum vitae, evidenziando i propri successi. In ogni caso, si tratta di un'esperienza umana emozionante e arricchente.

Scegliere di partecipare ad un progetto di volontariato rappresenta il primo passo della tua avventura. La lettura di questa guida ti aiuterà a completare questo progetto e iniziare a pianificare i passi per raggiungere il budget necessario.

Non esitare a procedere con l'iscrizione, una volta presa la decisione di partire. Questo ti aiuterà ad impegnarti e ad essere più determinato, come se si avesse un contratto morale con se stessi per far sì che si raggiungano gli obiettivi preposti.


## Prendere un impegno con se stessi!

Avere idee è un bene, ma devono essere organizzate per formare una strategia coerente. Dover raccogliere 3.000 € può scoraggiare, ma una volta che questo obiettivo viene suddiviso in piccole fasi, la raccolta di fondi necessari è molto meno impressionante.

Nota, inoltre, che andare all'estero vuol dire anche risparmiare riducendo i costi delle spese che si hanno regolarmente, come ristoranti e acquisti; si può pensare di affittare il proprio appartamento se lo si lascia per diversi mesi.

Se parti con Projects Abroad, ricorda che la quota di partecipazione include le spese complessive di soggiorno (vitto e alloggio) e quelle assicurative.

Per esempio, ecco una previsione per organizzare al meglio la tua ricerca di finanziamenti e per fissare obiettivi specifici:



REDDITO	MESE 1-2	MESE 3-4	MESE 5-6	MESE 7-8	TOTALE
Quantita'	Es: 100€	Es: 200€			
Date	5 maggio	16 agosto			
Risparmi	- 100€				

### UTILIZZA QUESTE DOMANDE COME GUIDA

- Di quanto denaro hai bisogno per partire?
- Quanto tempo hai a disposizione per raccoglierlo?
- Hai un lavoro o degli esami universitari sui quali devi concentrarti?
- Chi sarebbe disposto ad aiutarti per finanziare il tuo progetto ?

### PREPARA IL TUO BUDGET

Prima di iniziare a raccogliere i soldi, calcola quanto ti costerà la partecipazione: Oltre ai costi del progetto, valuta eventuali altre spese, come quelle necessarie per i vaccini, il visto, le stesse spese legate alla raccolta fondi (le spese di spedizione delle lettere, gli spostamenti ...) e tutti i costi associati ai viaggi indipendenti.

### PROMUOVI IL PROGETTO E TE STESSO

Ti verrà chiesto spesso in che cosa consiste il progetto e perché bisogna pagare: inizia a preparare le risposte e le argomentazioni e raccogli tutte le informazioni necessarie sul Paese in cui andrai. Adatta il discorso in funzione degli interessi del pubblico.

## Ridurre i costi



### a) COSTI

Risparmiare sulle spese giornaliere aiuterà il tuo budget a consolidarsi più rapidamente. Pensa che presto intraprenderai l'avventura della tua vita e ne vale la pena, per un po' di tempo, ridurre i piccoli piaceri della vita quotidiana per mettere soldi da parte.

### b) KIT DA VIAGGIO

Porta con te solo ciò che è indispensabile: questo è tutto quello che conta. Se hai bisogno di acquistare attrezzature per la partenza, cerca di ottenere sconti: spiega il progetto e mostra il certificato di partecipazione che ti invieremo subito dopo l'iscrizione.

Il nostro staff a destinazione ti fornirà, prima della partenza, una lista di oggetti che ti saranno utili.

### c) TENERE NOTA

Annota tutte le tue ricerche e i progressi che compi. Quando hai mandato queste lettere? Chi ha risposto? Scrivi tutte le spese e tutte le donazioni che ricevi nell'effettuare la raccolta fondi.

Questo ti permetterà di avere maggiore consapevolezza su ciò che stai facendo: oltre al fatto di rappresentare un incentivo, allo stesso tempo rivelerà agli altri che sei motivato e determinato ad andare fino in fondo.

*Esempio di tabella riassuntiva sulla raccolta fondi :*

NOME IMPRESA		2	3	4	5	TOTALE
Lettera inviata	12/01/03					
Lettera inviata	28/01/03					
Richiesta	100€					
Denaro ricevuto	150€					
Lettera di ringraziamento	02/01/03					
Lettere al ritorno						

## Lavorare per aumentare il budget

Cerca un'attività lavorativa. Che si tratti di un lavoro quotidiano per chi è impiegato o di un part-time (come baby sitter o cameriere, ad esempio), ogni centesimo conta. Un lavoro rappresenta un guadagno economico regolare ed una sicurezza nel caso in cui un evento o un appello ai donatori non siano andati a buon fine come previsto.

Molti studenti hanno finanziato una parte della loro missione con un lavoro di un paio d'ore a settimana oppure durante le vacanze.

Si consiglia di controllare le agenzie e le sezioni dei giornali dedicate alle offerte di lavoro.

### **Esempi di lavoro part time:**

Baby sitting; giardinaggio; lavorare in un bar, un supermercato, un negozio di abbigliamento; avvolgere pacchetti per Natale...



## Attività di vendita per raccogliere fondi

Le opportunità di vendita sono numerose e si può raccogliere denaro facilmente. Fai l'inventario di ciò che non ti serve e può essere venduto; non esitare a raccogliere anche gli oggetti degli altri come supporto al progetto.

### 1) SU INTERNET

- Vendere i libri usati, CD, DVD o altri oggetti su internet (Amazon, Price Minister, eBay, ecc.)

### 2) CREARE QUALCOSA E VENDERLO

- Se hai delle doti artistiche, utilizzale ad esempio per creare oggetti o gadget fatti a mano (calendari con le foto, portachiavi, quadri, decupage, riciclaggio creativo, cartoline per auguri...).

### 3) ALTRI TIPI DI VENDITA


- Organizzare un mercato delle pulci: molte persone sono felici di sbarazzarsi delle loro cianfrusaglie. Esistono molti mercatini delle pulci, verifica quelli nella tua città.
- Raccogliere vecchi cellulari e venderli a chi li ricicla.
- Organizzare un servizio catering per gli amici





## Organizzare una Lotteria

L'organizzazione di una lotteria può essere un modo interessante per raccogliere fondi. Si tratta di effettuare un piccolo investimento iniziale per comprare un sacco di oggetti oppure si possono raccogliere gli oggetti facendosi regalare dai commercianti, dagli amici, o raccogliendo gli oggetti che non si utilizzano a casa ma che sono in buone condizioni.



# Organizzare un evento sponsorizzato

Se vuoi organizzare un evento sponsorizzato, è bene muoversi in anticipo. L'ideale è creare un evento che attiri l'attenzione il più possibile. Più sarà impressionante e originale (attraversare l'Italia in bici, raggiungere Capri a nuoto, ecc.) più avrai credibilità dalle persone che ti supportano.

## UN' IMPRESA SPORTIVA

Se hai talento atletico o conosci persone che possono aiutarti, provaci! Questo genere di iniziativa funziona bene perché è possibile seguire la persona attraverso la sua impresa ed il fatto di poter contribuire da un punto di vista fisico è una cosa che colpisce.

Per esempio, è possibile correre un certo numero di miglia. Il principio è semplice. Prima della corsa, si dovrebbe parlare con le persone che si conoscono (famiglia, amici, colleghi, ecc.) per spiegare quello che si vuole fare. Tutti i mezzi sono buoni per parlarne: e-mail, Facebook, Twitter, incontri ... Si deve naturalmente spiegare che stai correndo per aiutare (per esempio) i bambini in un orfanotrofio in India.

Quindi, tutti coloro che desiderano appoggiare la tua iniziativa possono farlo attraverso il sostegno finanziario di un certo numero di miglia percorse.

Es: ogni "sponsor" ti offre 10 € per 5 km di corsa o percorso.

Un'altra idea: è possibile far correre le persone indicando che si tratta di una gara di solidarietà. Quota di partecipazione per ogni turno di gara su una determinata rotta: 5 €.

Assicurati di includere gli obiettivi della sfida sportiva:

Sfida sportiva: raggiungere 200 km  
Sfida di solidarietà: racimolare 1 000 euro  
Sfida simbolica: far correre 50 persone per aiutare i bambini in India

Effettua un resoconto di questa impresa, ora per ora, su Facebook, un blog o altri mezzi di comunicazione internet.

## LANCIARE UNA SCOMMESSA

Un'altra idea originale e divertente, per parlare del tuo progetto e coinvolgere i tuoi amici, è la scommessa. Tutte le idee più audaci e stravaganti sono le benvenute!

Come per le imprese sportive, il principio è quello di raccogliere fondi lanciando una sfida. Fissa un importo minimo dal quale far partire la sfida. Questo creerà una certa impazienza tra coloro che hanno deciso di accettare la scommessa. Una volta realizzata la sfida, invia le foto a tutti quelli che hanno partecipato!

Es: radersi la testa, venire mascherati in ufficio, ecc.

## ALTRI EVENTI

Per organizzare un grande evento poniti queste domande:

- Conosci qualcuno che suona in una band?
- Canti in un coro di un teatro che potrebbe contenere uno spettacolo?
- Uno dei tuoi amici potrebbe essere un buon dj?
- Qualcuno dei tuoi amici possiede/conosce un posto dove poter organizzare la festa (fienile, casa, club sportivo)?

## 10 consigli per finanziare la tua missione di volontariato

---

**Organizzare una cena / barbecue di beneficenza** - Invita i tuoi amici e chiedi a tutti una partecipazione simbolica di 10 € per il tuo viaggio. Per l'occasione potrai preparare i piatti tipici del paese in cui andrai. Questa è l'occasione per spiegare il progetto a cui parteciperai.

**Organizzare una festa a tema, Halloween, Natale, Disco** - Se sei un bravo dj o animatore, organizzare una festa a pagamento può essere una buona occasione per riunire un sacco di gente.

**Organizzare una serata quiz** - Questo concetto è molto anglosassone; consiste nel riunire le persone attorno ad un quiz (gioco con domande e risposte). Chiedi a tutti i tuoi conoscenti di partecipare e fai in modo che le domande riguardino il Paese in cui andrai. È anche possibile consegnare un piccolo premio alla squadra vincente.

**Organizzare un'asta** - Coinvolgi amici e conoscenti, cerca gli oggetti (nuovi ed usati) che andranno venduti all'asta. Prepara un cartellino con le caratteristiche per ogni oggetto ed applica un numero per ciascuno, in modo tale che gli oggetti possano essere chiamati in tal modo. Pubblicizza l'evento, su internet o col passaparola: in modo tale da avere un buon riscontro di pubblico.



## Altre dee per raccogliere fondi

Ecco un elenco di altre idee che i volontari hanno già sfruttato. Decidi tu se sono realizzabili o meno. A te sta il compito di trovarne delle altre!

**Distribuire caffè al mattino** - all'uscita delle chiese e dei negozi, in cambio di una donazione.

**Servizio di cornetti a domicilio** - Gira porta a porta e prendi ordinazioni per la consegna di cornetti a domicilio. Fatti dare una mancia per ogni spedizione. Le persone sono spesso piacevolmente sorprese ed entusiaste!

**Utilizzare i media locali** - Se hai un talento per la scrittura puoi proporti di scrivere un articolo / reportage su un giornale o su un sito web. In cambio potresti chiedere di essere sponsorizzato.

Un altro modo per raccogliere fondi, è il *crowdfunding*. Di seguito trovi una lista di sitiweb che possono aiutarti a raccogliere fondi per finanziare la tua missione:

[www.produzionidalbasso.com/](http://www.produzionidalbasso.com/)

[www.gofundme.com](http://www.gofundme.com)

[www.eppela.com](http://www.eppela.com)

[www.buonacausa.org](http://www.buonacausa.org)

[www.kapipal.com](http://www.kapipal.com)

<http://it.ulule.com>

[www.shinynote.com](http://www.shinynote.com)

[www.boomstarter.com](http://www.boomstarter.com)

[www.eppela.com](http://www.eppela.com)

[www.buonacausa.org](http://www.buonacausa.org)



## Coinvolgere la famiglia

Impegnarsi in una missione di volontariato è una cosa fortemente personale, ma cerca sempre di parlarne in giro. Un progetto importante va necessariamente condiviso con amici e familiari. Questo è spesso l'occasione di molte discussioni. In ogni caso, non lascia indifferente nessuno, e il loro sostegno e incoraggiamento sono essenziali. Coinvolgere famiglia ed amici nella raccolta fondi è un'idea che può rivelarsi efficace.

### REGALO

Non sottovalutare un eventuale contributo finanziario dei tuoi amici e familiari. Immagina che 10 Euro per ogni persona che conosci possono fare la differenza! Inoltre, potrebbe essere necessario il loro aiuto in un altro modo: per esempio, per organizzare eventi o rigirare le informazioni alle loro conoscenze. Le persone amano aiutare! Parla del tuo progetto e vedrai che offriranno il loro aiuto prima che tu abbia il tempo di chiederglielo.

Una buona idea potrebbe essere quella di organizzare una festa - in occasione del tuo compleanno, ad esempio - ed esporre una scatola chiedendo agli invitati di inserire un'offerta economica a proprio piacere. La somma raccolta ti sarà utile per partire.

E non dimenticare il Natale! Perché non chiedi a parenti ed amici, come regalo, di finanziare una settimana della missione?

Il tuo approccio può essere più efficace se si fa richiesta di una parte della somma del progetto (chiedere la quota pari ad una settimana della missione, per esempio), perché ciò permette di dividere i costi. Si potrebbe chiedere un importo specifico che copra i costi delle vaccinazioni, il biglietto aereo, il visto ...

### USARE FACEBOOK

Ricordati di usare Facebook per diffondere informazioni a quante più persone intorno a te! È possibile aggiungere le immagini del progetto a cui parteciperai per fornire un quadro di ciò che si farà una volta arrivati a destinazione. Le foto sono sempre di grande impatto, a volte più forte delle parole!

È possibile creare un gruppo Facebook composto dagli amici / conoscenti che ti sostengono nel progetto.

È anche importante inviare una lettera di ringraziamento, delle immagini e / o una cartolina, una volta arrivato a destinazione e quando sarai tornato. E se si crea un blog, saranno i primi lettori regolari che seguiranno le tue avventure!

# Far finanziare la missione dal datore di lavoro: volontariato d'impresa

Il volontariato d'impresa consiste nel coinvolgimento dei dipendenti in una missione di volontariato. Alla base del volontariato d'impresa, c'è un accordo tra l'impresa o ente pubblico, i suoi dipendenti e Projects Abroad allo scopo di realizzare un progetto in un Paese del Sud del Mondo, in collaborazione con partner locali.



**I dipendenti** contribuiscono con la propria motivazione, le proprie competenze e il proprio tempo e in tal modo utilizzano le ferie in modo utile.

**L'azienda** o ente pubblico finanzia in tutto o in parte la missione di volontariato internazionale, che può essere integrata in una politica globale di sviluppo sostenibile e Responsabilità Sociale. I benefici che può trarne l'azienda sono molteplici: una manifestazione di una politica di sviluppo sostenibile, rafforzamento del legame tra il datore di lavoro e il dipendente, la motivazione dei dipendenti, tesi di reclutamento, arricchimento culturale dell'azienda, la crescita professionale dei dipendenti stessi.

**Projects Abroad** organizza la partecipazione al progetto di volontariato, garantendo professionalità e flessibilità, così da tener conto dei vincoli e delle esigenze di azienda e dipendenti.

**L'organizzazione partner** accoglie i volontari nell'ambito del progetto e ne riceve il prezioso contributo.

Per ulteriori informazioni: [www.projects-abroad.it/volontariato-impresa/](http://www.projects-abroad.it/volontariato-impresa/)

# Richiesta di finanziamento ad un Ente Pubblico

Le domande di finanziamento ad enti governativi spesso riscontrano un notevole ritardo. Nella maggior parte dei casi, questi fondi sono destinati ai giovani, in particolare ai ragazzi di età compresa tra i 18 ed i 25 anni. Avrai bisogno di stilare un documento di presentazione generale, spiegare il progetto e le motivazioni e soprattutto l'importanza del finanziamento. Sentiti libero di completare il documento richiedendo alla nostra organizzazione di volontariato un attestato dichiarante la finalità del tuo viaggio.

Nota che questi aiuti non sono automatici e richiedono tempi lunghi. Pertanto, fai attenzione a non puntare tutto su di essi!

**Disposizioni esistenti:** alcuni Enti hanno fondi destinati a finanziare progetti personali oppure a sostenere la mobilità internazionale.

Per gli studenti di  
18 -25 anni



Per iniziare, rivolgiti all'ufficio Relazioni Internazionali oppure allo sportello Stage presso la tua Università o Scuola. Essi dovrebbero essere in grado di darti informazioni in materia di aiuti nella vostra zona e le varie disposizioni nazionali esistenti. Alcuni istituti hanno anche stabilito le loro borse di studio proprio come parte del loro budget. Saranno tutti molto interessati alla tua iniziativa così potranno essere informati gli altri studenti!

## 10 consigli per finanziare la tua missione di volontariato

---

Dai uno sguardo al sito della Commissione Europea, per esempio il link:

[http://ec.europa.eu/education/lifelong-learning-programme/doc78\\_en.htm](http://ec.europa.eu/education/lifelong-learning-programme/doc78_en.htm)

Se vuoi confrontarti e ricevere consigli su chi ha già effettuato un'esperienza Erasmus, puoi fare riferimento all'Erasmus Student Network, [www.esn.it](http://www.esn.it).

Un'altra valida fonte di informazione sulle borse di studio per studiare all'estero è il sito della Farnesina, in cui si trovano raccolte le borse ed i Paesi offerenti:

[http://www.esteri.it/MAE/IT/Ministero/Servizi/Italiani/Opportunita/Di\\_studio/](http://www.esteri.it/MAE/IT/Ministero/Servizi/Italiani/Opportunita/Di_studio/)

Non esitare a verificare con le autorità locali (Provincia e Regione), tramite telefono, presso gli sportelli dei loro uffici o sul loro sito internet. Sta a te tenere gli occhi aperti ed informarti costantemente. È utile cercare periodicamente nel motore di ricerca Google.it le parole chiave "borse di studio regionali" e "studiare all'estero". Un esempio di regione che favorisce gli scambi culturali è la Toscana.

Verifica anche presso il centro informa giovani della tua città.





# Publicità e sostegno finanziario dalle aziende

Cerca tra i tuoi contatti chi potrebbe essere interessato a sponsorizzarti. Iniziare dall'ambito familiare o universitario/lavorativo potrebbe essere molto utile. Ricorda che le Società finanziarie danno la priorità a chi è nella loro zona.

Dai la priorità alle aziende che hanno attività legate al tema della missione. Ci saranno più probabilità che siano interessati rispetto ad altre e sarà più facile discutere. Prima di scegliere una società, occorre porsi le seguenti domande:

- L'azienda ha già lavorato presso la tua Università / Scuola / città?
- L'azienda si è già interessata al progetto o alla destinazione?
- In cambio del finanziamento, è possibile promuovere questa azienda con la pubblicità su radio / giornale / con manifesti o indossando una T-shirt con il loro logo?

## LETTERA DI RICHIESTA DI SOSTEGNO FINANZIARIO AD UNA SOCIETÀ

Per scrivere la lettera, assicurarti di osservare i seguenti punti:

- Indirizza la lettera alla persona giusta. Chiama prima di inviarla, così da sapere con esattezza a chi rivolgersi.
- Fornisci informazioni sulla tipologia della missione. Sii breve: ricorda che l'azienda riceve molte richieste.
- Evidenzia i benefici del progetto all'estero
- Inserisci una tabella in cui si divide la somma necessaria in base alle singole categorie (progetto, volo, visto, vaccinazioni ecc.) - questo rassicura l'azienda.
- È possibile sollecitare gli sponsor chiamandoli una settimana dopo l'invio della lettera. Prepara quello che vuoi dire. Ricorda che avrai un minuto per catturare l'attenzione del tuo contatto e convincerlo a finanziare la tua esperienza.

## CONCEDI L'ACCESSO AL TUO BLOG

Se pensi di creare un blog che parla del progetto, assicurarti di collegare le aziende che ti hanno sostenuto. È per loro uno strumento di facile accesso. Saranno in grado di visualizzare i dettagli del progetto e inviare i propri partner/clienti per dimostrare il loro impegno. Questo non costa nulla in quanto, a differenza di un file di carta, il blog è assolutamente gratuito. È possibile incorporare a seconda dei casi i loghi dei partner. Inoltre, questo permetterà loro di rimanere informati quotidianamente sulle fasi organizzative della missione.

# Raccolta delle donazioni


Raccogliere donazioni da portare a destinazione, come sostegno ulteriore al progetto a cui parteciperai, può essere una buona idea. Prima verifica tramite noi quali sono i reali bisogni, in modo da non venire con cose che non saranno utili a livello locale.

Le donazioni possono essere varie: libri, materiale scolastico, attrezzature informatiche, ecc ...

## 1) ENTI LOCALI

Molte organizzazioni locali possono risultare particolarmente utili. Di seguito è riportato un elenco di quelle organizzazioni che sono state testate da alcuni volontari.

- Chiese
- Scuole, Università (anche se sei un ex studente)
- Il Lion's Club più vicino a te ([www.lionsclubs.org](http://www.lionsclubs.org))
- Il Rotary club più vicino a te ([www.rotary.org](http://www.rotary.org))



# Raccolta fondi di successo

Sono molti gli esempi di raccolta fondi conclusasi con successo. Alcuni volontari hanno condiviso le loro esperienze per dare idee e incoraggiare tutti coloro che vogliono impegnarsi in questa impresa nobile.

## TESTIMONIANZE :

### SARAH LEWIS

#### Giornalismo in Ghana

«Ho accettato la sfida delle tre cime ed è davvero dura come sembra! Ho scalato la vetta Ben Nevis, Scarfell, Snowdon in 48 ore, con mio padre. Ne valeva la pena, mi ha permesso di raccogliere un sacco di soldi con le richieste di sponsorizzazioni. Il fatto che la sfida fosse così difficile da superare spiega il perchè molti sponsor abbiano deciso di donare una somma più elevata del solito».

### KATIE DIAS

#### Insegnamento in Ghana

«Ho passato i sei mesi antecedenti al mio viaggio a lavorare come cameriera a tempo pieno. E' stato molto bello. Ho anche lavorato per un po' in una scuola materna: non fa guadagnare molto, ma è stata un'esperienza gratificante. Questo mi ha permesso di avere una maggiore idea del lavoro che avrei svolto in Ghana».

### MATT TOMAS E LISA ROWE

#### Tutela delle tartarughe in Messico

«Abbiamo fabbricato portachiavi a forma di tartaruga e li abbiamo venduti ciascuno a € 2. Erano molto richiesti, ne abbiamo venduti circa 300. Ho anche racimolato € 200 al mercato delle pulci. Matt ha raccolto € 300 a Parigi rasandosi le gambe per una buona causa. Ciò non solo ha permesso di raccogliere soldi ma è stato pubblicato da un quotidiano locale come una tecnica molto buona per racimolare fondi».

ATTIVITÀ INTRAPRESE	FONDI RACCOLTI
Vendita di portachiavi	600 €
Mercato delle pulci	200 €
Scommessa	300 €
TOTALE	1100 €



### SYLVIE ALLAIN :

#### Missioni Umanitarie in Bolivia

Per un anno, Sylvie bussava alle porte per raccogliere i soldi per viaggiare. « Ho bussato a tutte le porte delle istituzioni. Ma in pratica, se non fai parte di un'associazione, non c'è nessuna possibilità di trovare finanziamenti per tali progetti.

Così ho organizzato sessioni di acquisto a casa, progettato e venduto un calendario ... Con mia grande sorpresa, la gente era molto ricettiva e molto generosa. E all'inizio di giugno, sono partita ».

Sylvie ha intensificato le iniziative con successo: incontro con il sindaco della sua città, creazione di calendari di fine anno su VistaPrint (€ 300), vendita a casa (raccolta di abbigliamento e rivendita ad amici, € 450), blog-presentazione del progetto con i colleghi (1000 €), incontro con aziende per presentare il progetto (150€), crepe-party di solidarietà (€ 100), donazioni spontanee di amici, parenti e conoscenti (€ 1.000).

Per sensibilizzare i potenziali donatori, è andata di porta in porta, ha ottenuto la pubblicazione di un articolo sul giornale locale, ha organizzato una campagna telefonica. Ha anche preparato un power point per presentare con precisione il progetto, mediante il supporto visivo.

Poi ha aperto un suo blog per permettere a tutti di seguirla quotidianamente. La maggior parte dei fondi raccolti sono stati utilizzati per l'acquisto di forniture e attrezzature per l'orfanotrofio dove ha lavorato in Bolivia.

ATTIVITÀ INTRAPRESE	FONDI RACCOLTI
Creazione di cartoline	300 €
Shopping@casa	450 €
Presentazione presso l'ufficio	1000 €
Incontro Aloe Vera	150 €
Crêpe-party	100 €
Donazioni famiglia / amici	1000 €
<b>TOTALE</b>	<b>3000 €</b>


## Ringraziare e tenere informati

Una volta che sei arrivato a destinazione, il tuo sponsor, amici e tutti coloro che ti hanno aiutato a raccogliere fondi si aspetteranno di essere informati. Quindi non dimenticare di inviare cartoline, e-mail, creare un blog, ecc. Una volta tornato in Italia, si potrebbero mettere online le tue foto per condividere questa esperienza con loro. Ricorda di ringraziare, raccogliere indirizzi e numeri di telefono.

## Per concludere...

La raccolta fondi non è un'impresa così difficile come sembra. Fantasia e dinamismo saranno le armi migliori per svolgere questa missione. Molti volontari hanno già finanziato il loro lavoro da soli. Oltre ad aver vissuto una grande esperienza all'estero, hanno dimostrato il loro impegno, la loro indipendenza e perseveranza. Quindi, se hanno avuto successo, non c'è ragione per cui anche tu non possa riuscirci .

**Buona fortuna!**



## Presentazione



Nata in Inghilterra nel 1992, Projects Abroad ha aperto diverse filiali in Europa e dal 2007 è presente anche in Italia, con sede a Napoli.

I settori d'intervento variano dall'insegnamento al giornalismo, dalla tutela dell'ambiente alla medicina, dall'archeologia allo sport, dall'assistenza e animazione di bambini alla formazione. È inoltre possibile seguire corsi di lingua

Tutti possono partecipare:

- **È possibile partire anche senza esperienza o qualifiche particolari.**
- **È possibile scegliere liberamente progetto e Paese**
- **È possibile scegliere liberamente le date di partenza. I nostri progetti si svolgono regolarmente tutto l'anno**
- **Non ci sono limiti d'età. L'importante è aver compiuto 16 anni.**

L'obiettivo di Projects Abroad è quello di incoraggiare giovani e meno giovani a prendersi del tempo, una "pausa" positiva per esempio tra la laurea e il primo impiego o tra un lavoro e l'altro, da sfruttare in giro per il mondo, facendo volontariato, esperienze professionali, imparando o migliorando una lingua, conoscendo e confrontandosi con culture diverse.

Un'esperienza di volontariato o di lavoro in un Paese di quello che viene definito il Sud del Mondo è un'occasione unica per crescere e migliorarsi, per divenire persone in grado di sensibilizzare positivamente l'ambiente sociale ed economico che ci circonda. Un'esperienza di questo tipo può essere più formativa di percorsi canonici, mette in gioco la persona sia sul piano professionale che su quello relazionale, e che è sempre più riconosciuta ed apprezzata, anche in Italia, dagli esperti di selezione del personale e dai manager aziendali.

Projects Abroad è membro fondatore dell'associazione no profit "Year Out Group" (Regno Unito) e membro della ONG "International Volunteer Programs Association - IVPA" (USA).

Per maggiori informazioni:

› [www.projects-abroad.it](http://www.projects-abroad.it)  
[info@projects-abroad.it](mailto:info@projects-abroad.it)

Tel.: 081 19139962/3